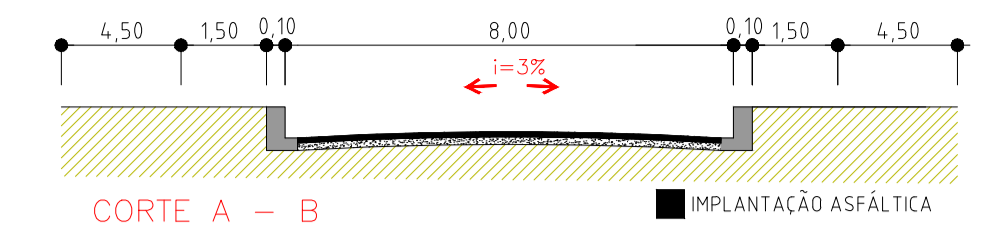
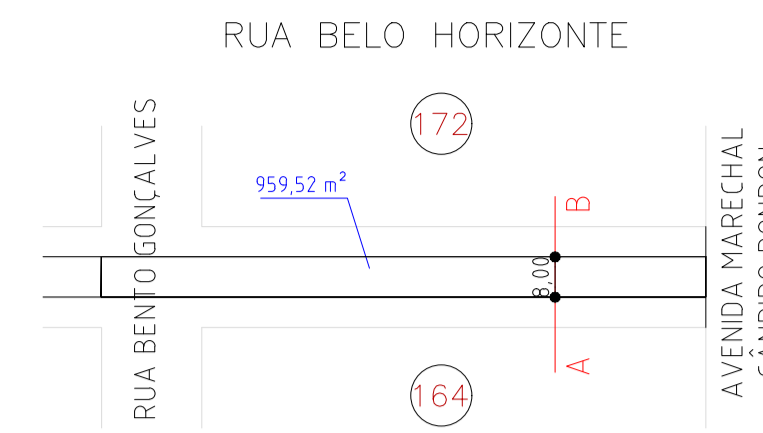
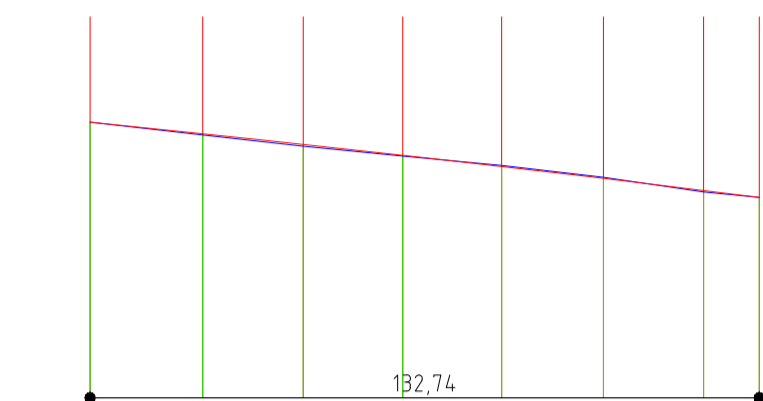
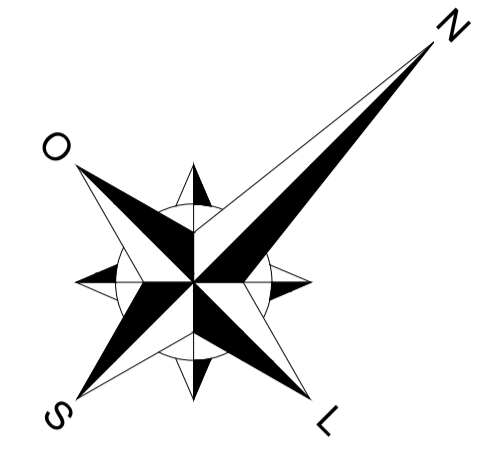


PLANTA BAIXA RUA BELO HORIZONTE - TRECHO 05
ESCALA 1:250



CORTE A - B
VOLUMES:
CORTE: 68,71 M³
ATERRO: 173,49 M³

CORTE TRANSVERSAL RUA BELO HORIZONTE - TRECHO 05
ESCALA 1:1500




PROJETO	TERRENO	ESQUERDO	DIREITO
01	479.073	479.104	479.104 0
02	476.547	476.583	476.843 +0,26
03	474.338	474.404	474.804 +0,40
04	472.461	472.372	472.572 +0,20
05	470.483	470.571	470.351 -0,22
06	468.127	468.169	467.959 -0,21
07	465.097	465.277	465.557 +0,28
08	463.994	464.190	464.190 0
09	464.132		

PERFIL TOPOGRÁFICO RUA BELO HORIZONTE - TRECHO 05
ESCALA 1:1500

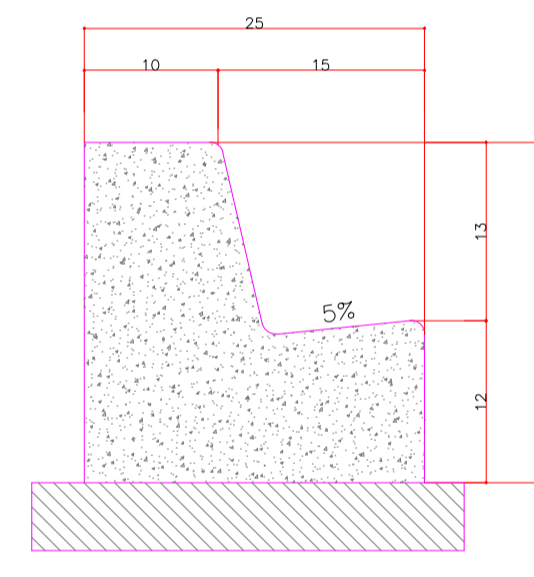
QUANTITATIVO DOS SERVIÇOS RUA BELO HORIZONTE - TRECHO - 5

LEGENDA	DESCRIÇÃO	QUANTIDADE
—	MEIO-FIO E SARJETA CONJUGADOS DE CONCRETO MOLDADO IN LOCO COM EXTRUSORA	265,72 m
—	MINI GUIA EM CONCRETO DE 9 CM X 19 CM X 39 CM ASSENTE SOBRE COLCHÃO DE PÓ DE PEDRA	248,05 m
▨	PISO INTERTRAVADO DE CONCRETO - MODELO RETANGULAR PAVER 20 CM X 10 CM, E=6 CM, RESISTÊNCIA 35 MPA (NBR 9781) COR NATURAL	93,60 m ²
▨	PISO INTERTRAVADO DE CONCRETO - MODELO RETANGULAR PAVER 20 CM X 10 CM, E=4 CM, RESISTÊNCIA 35 MPA (NBR 9781) COR AMARELA	311,78 m ²
▨	PISO TÁTIL DIRECIONAL INTERTRAVADO DE CONCRETO - MODELO RETANGULAR PAVER 20 CM X 20 CM, E=6 CM, RESISTÊNCIA 35 MPA (NBR 9781) COR AMARELA	24,22 m ²
▨	FAIXA DE DIVISÃO DE FLUXO COM TINTA REFLETIVA À BASE DE RESINA NA COR AMARELA COM MICROESFERAS DE VIDRO	10,48 m ²
▨	PISO TÁTIL ALERTA INTERTRAVADO DE CONCRETO - MODELO RETANGULAR PAVER 20 CM X 20 CM, E=6 CM, RESISTÊNCIA 35 MPA (NBR 9781) COR VERMELHA	24,72 m ²
▨	PLANTIO DE GRAMA	127,48 m ²
▨	FAIXA DE PEDESTRE COM TINTA REFLETIVA À BASE DE RESINA NA COR BRANCA COM MICROESFERAS DE VIDRO	25,60 m ²
▨	CONCRETO BETUMINOSO USINADO A QUENTE ESPESURA DE 0,04 m.	1.069,20 m ²

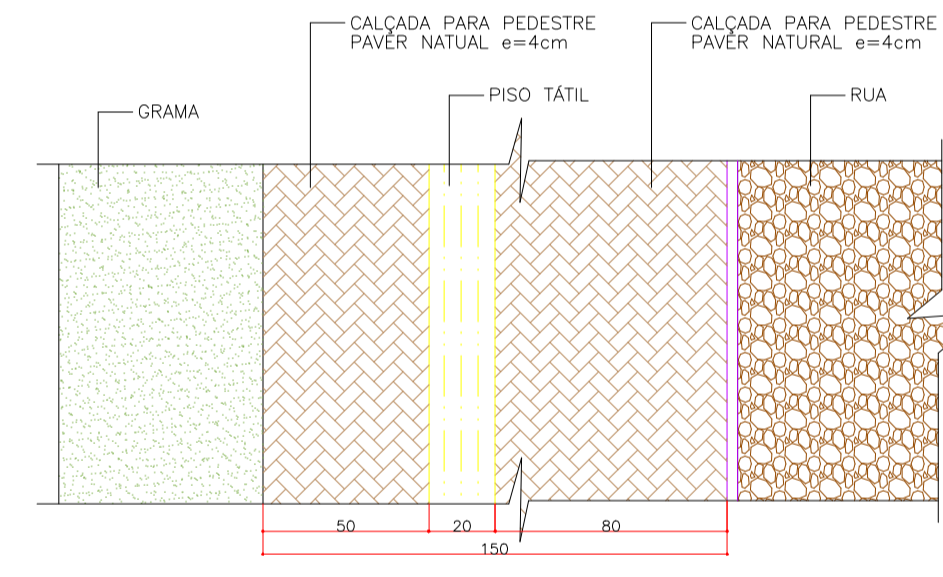
RUAS À PAVIMENTAR
LARGURA: 8,00m




CORTE TRANSVERSAL
ESC.: SEM ESCALA



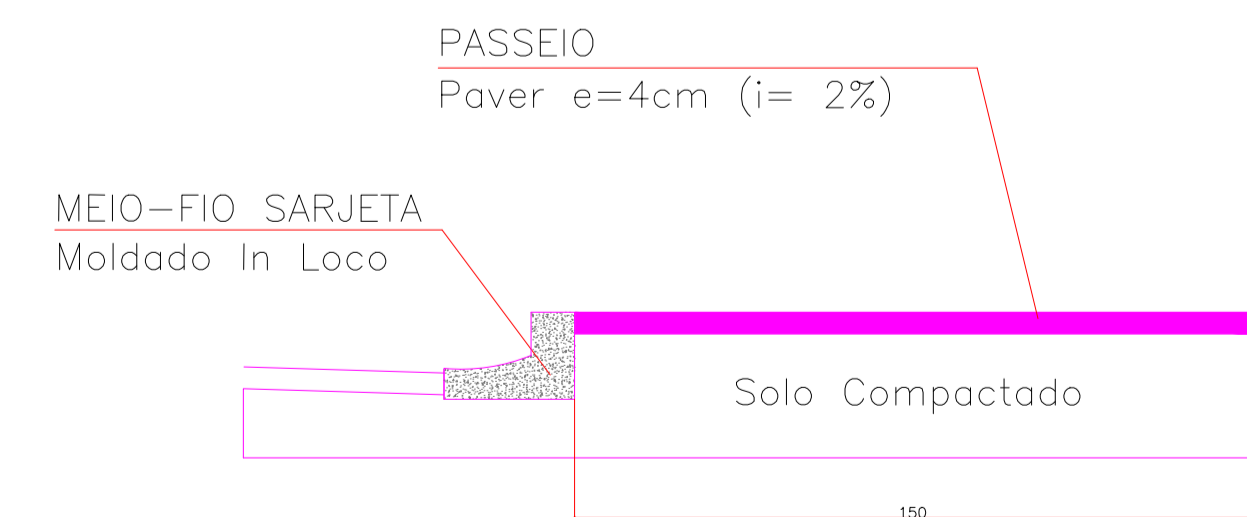
DETALHE MEIO-FIO SARJETA
SEM ESCALA



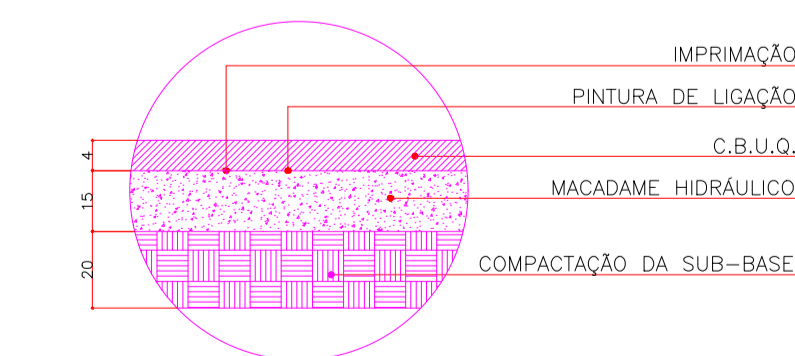
DETALHE PISO TÁTIL DIRECIONAL
SEM ESCALA



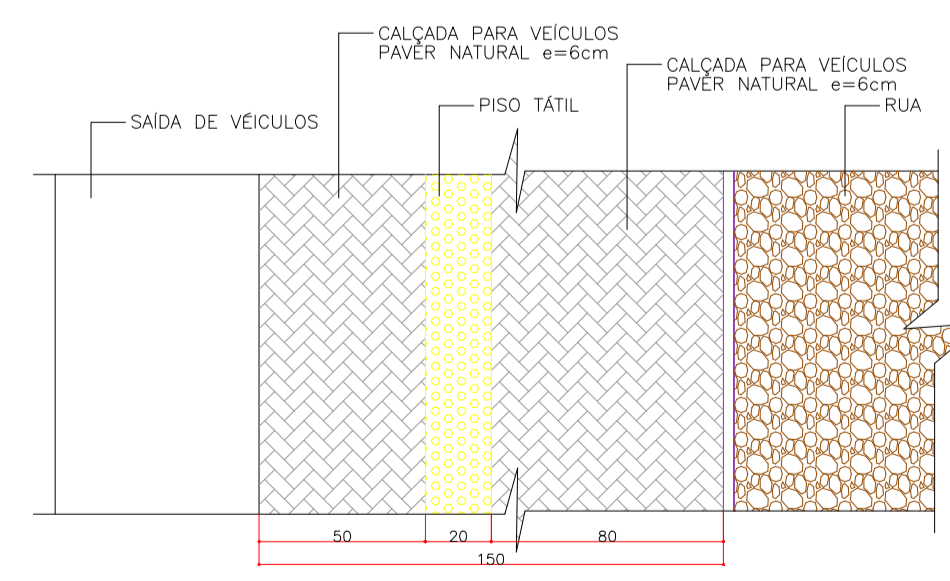
DETALHE DIVISÃO DE FLUXO
ESCALA 1:50



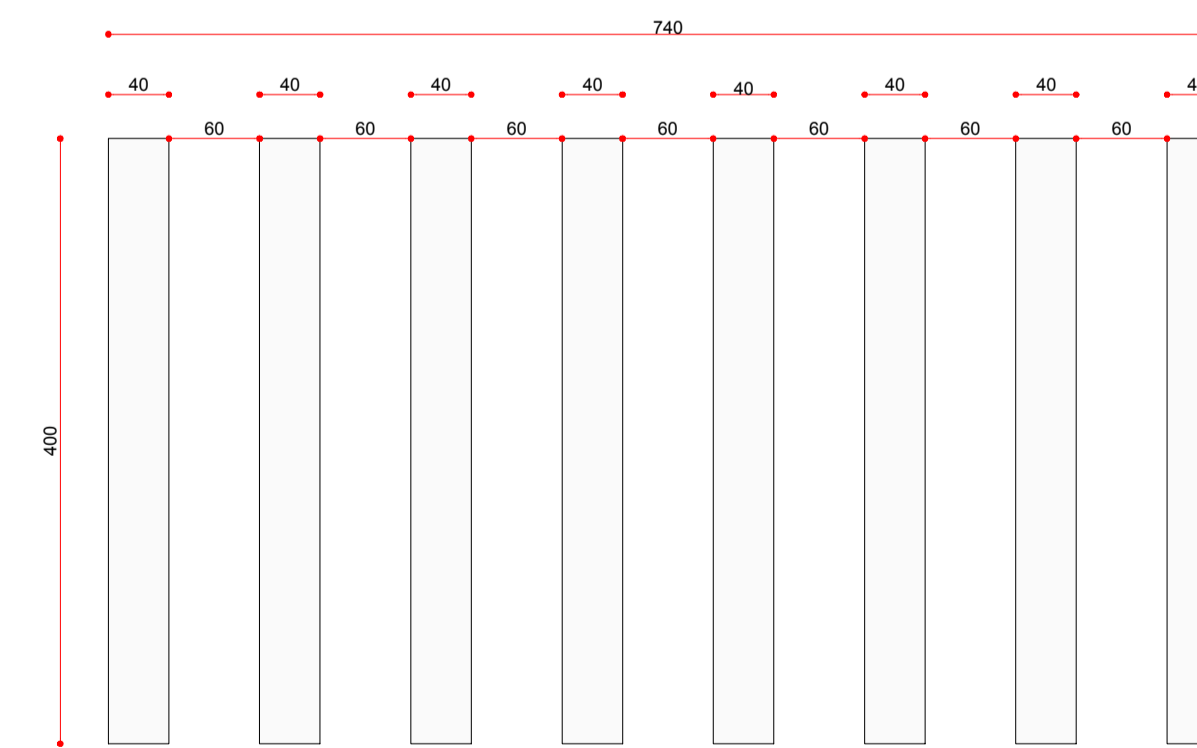
DETALHE PASSEIO PÚBLICO
SEM ESCALA



DETALHE PAVIMENTAÇÃO
SEM ESCALA



DETALHE PISO TÁTIL ALERTA
SEM ESCALA



DETALHE DA FAIXA DE PEDESTRES
ESCALA 1:50



ARQUITETÔNICO

REFERÊNCIA:
DETALHES

OBRA: PAVIMENTAÇÃO DE VIA URBANA EM CBUQ

LOCAL: RUA BELO HORIZONTE E RUA DOS MIGRANTES, CÉU AZUL, PR

PROPR.: MUNICÍPIO DE CÉU AZUL, PR

PRANCHA:
04
/04

PROJETO:
ARQUITETA KALLUÁ MELETTI
CAU-PR: A119028-8

RESP. TÉCNICO:
GUSTAVO FRANCESCHINI
CREA 126178/D

PROPRIETÁRIO:
MUNICÍPIO DE CÉU AZUL
CNPJ: 76.206.473/0001-01



ESTATÍSTICAS:
ÁREA A PAVIMENTAR: 3.025,20 m² RUA BELO HORIZONTE
1.973,00 m² RUA DOS MIGRANTES

DATA:
DEZEMBRO/2017

ESCALA:
INDICADA

DESENHO:
KALLUÁ MELETTI